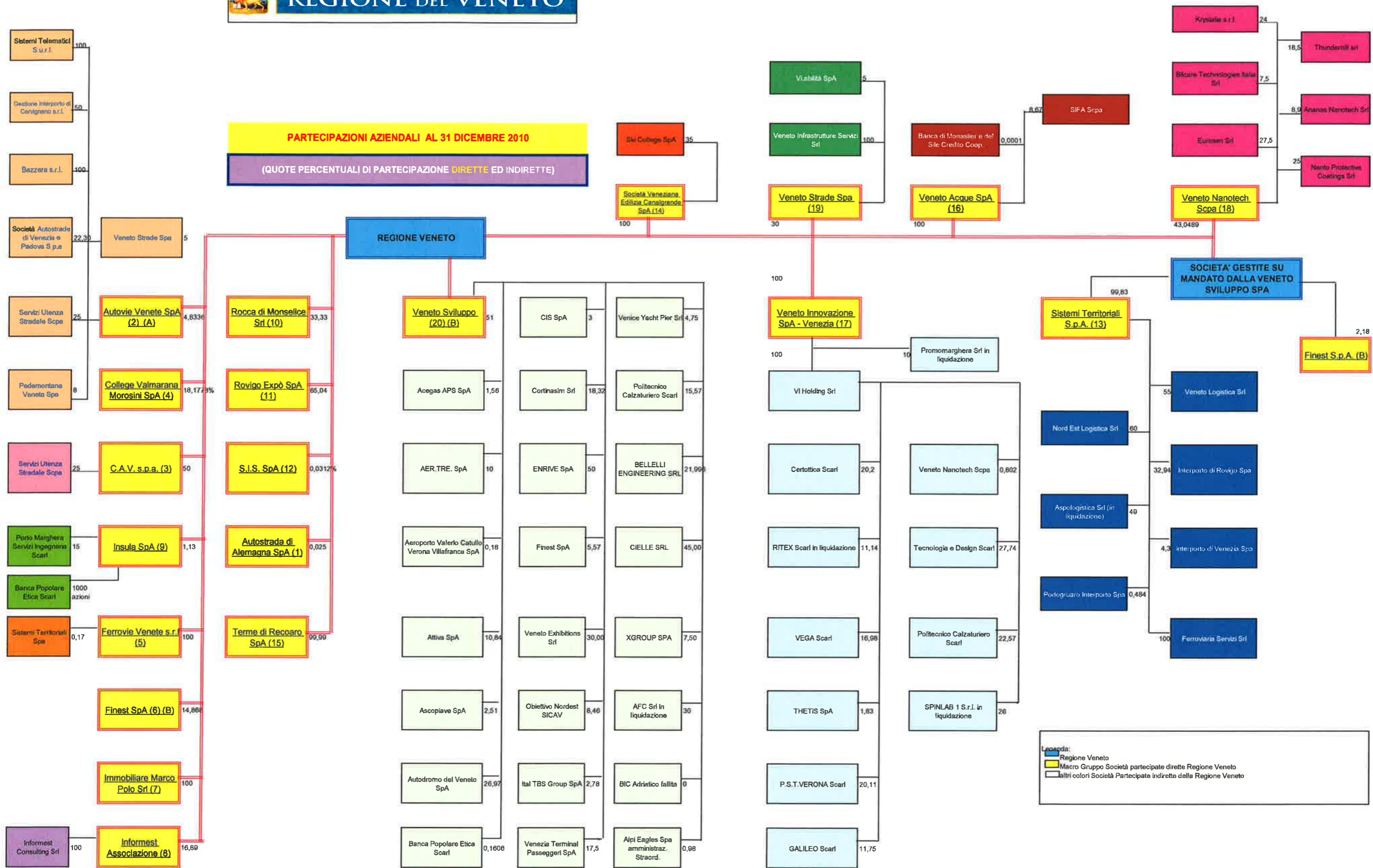


**ELENCO PARTECIPAZIONI DIRETTE E INDIRETTE
DELLA REGIONE DEL VENETO**

AGGIORNAMENTO AL 15/10/2011

**PUBBLICAZIONE AI SENSI D.L. 98/2011 ART. 8
CONV. L. 111/2011**

REGIONE DEL VENETO





NOTE: (A) Autovie Venete Spa detiene 11 partecipazioni societarie.

B) Finest Spa detiene numerose partecipazioni in Joint venture con sede nei Paesi di intervento indicati nell'art. 4 dello Statuto sociale, oltre alle partecipazioni strumentali, ai sensi dell'art. 4 del D.Lgs. n. 87/92 e del Provvedimento Bankitalia.

(C) Le partecipazioni di Veneto Sviluppo Spa sono disponibili per la vendita ad eccezione della società "Autodromo del Veneto Spa", classificata quest'ultima non merchant bank; inoltre, dal bilancio della Società al 31/12/2010 compaiono due ulteriori partecipazioni (Alpi Eagles spa e BIC Adriatico Scarl) per le quali sono attivate le procedure fallimentari.

(1-20) Vedere Scheda Società dirette e indirette organi sociali, figure apicali e partecipazioni societarie nel file allegato.

DENOMINAZIONE ORGANISMO	Società per l'Autostrada di Alemagna Spa			
QUOTA DI PARTECIPAZIONE REGIONALE:	0,025%			TORNA ALL'ORGANIGRAMMA
	31/12/2008	31/12/2009	31/12/2010	
RISULTATO D'ESERCIZIO	757	-4.535	-8.491	

DENOMINAZIONE ORGANISMO PARTECIPATO	Autovie Venete Spa			
QUOTA DI PARTECIPAZIONE REGIONALE:	4,8336%			TORNA ALL'ORGANIGRAMMA
	30/06/2008	30/06/2009	30/06/2010	
RISULTATO D'ESERCIZIO	41.355.599	33.422.581	18.830.841	
SOCIETA' PARTECIPATE DA SOC. AUTOVIE VENETE				
<i>Denominazione partecipazione</i>	<i>% di partecipazione</i>	RISULTATI DI ESERCIZIO ANNI DI RIFERIMENTO		
		2008	2009	2010
S.T. Sistemi Telematici S.u.r.l. in liquidazione	100%	-18.338	-85.821	-26.851
Gestione Interporto di Cervignano Srl in liquidazione	50%	-18.900	-4.302	attività cessata
Bazzera Srl con socio unico	100%	-21.838	-26.696	-33.702
Società delle Autostrade di Venezia e Padova Spa	22,30%	19.036.771	21.428.612	718.558
Servizi Utenza Stradale Scpa	25%	144.679	106.477	45.606
Veneto Strade Spa	5%	-17.609	34.106	48.070,00
Pedemontana Veneta Spa	8%	-118.430	-211.345	n.d.

DENOMINAZIONE ORGANISMO PARTECIPATO		Concessioni Autostradali Venete - CAV S.p.a.		
QUOTA DI PARTECIPAZIONE REGIONALE:		50%		
	31/12/2008	31/12/2009	31/12/2010	
RISULTATO D'ESERCIZIO	-39.485	7.420.237	20.412.618,00	
TORNA ALL'ORGANIGRAMMA				
SOCIETA' PARTECIPATE DA SOC. CAV S.p.a.		RISULTATI DI ESERCIZIO ANNI DI RIFERIMENTO		
		2008	2009	2010
<i>Denominazione partecipazione</i>	<i>% di partecipazione</i>			
Servizi Utanza Stradale Scpa	25%	144.679	106.477	45.606



DENOMINAZIONE ORGANISMO PARTECIPATO

College Valmarana Morosini Spa

QUOTA DI PARTECIPAZIONE REGIONALE:

18,1778%


[TORNA ALL'ORGANIGRAMMA](#)


	31/12/2008	31/12/2009	31/12/2010
RISULTATO D'ESERCIZIO	-69.130	-64.261	-78.718,00

DENOMINAZIONE ORGANISMO PARTECIPATO		Ferrovie Venete Srl		
QUOTA DI PARTECIPAZIONE REGIONALE:		100%		
	31/12/2008	31/12/2009	31/12/2010	
RISULTATO D'ESERCIZIO	-2.738	-3.309	-6.771	
SOCIETA' PARTECIPATE DA SOC. FERROVIE VENETE		RISULTATI DI ESERCIZIO ANNI DI RIFERIMENTO		
<i>Denominazione partecipazione</i>	<i>% di partecipazione</i>	2008	2009	2010
Sistemi Territoriali S.p.a.	0,17%	762.021	120.785	154.713,00



[TORNA ALL'ORGANIGRAMMA](#)

DENOMINAZIONE ORGANISMO	Finest Spa			
QUOTA DI PARTECIPAZIONE REGIONALE:	14,868%			
	30/06/2008	30/06/2009	30/06/2010	TORNA ALL'ORGANIGRAMMA
RISULTATO D'ESERCIZIO	3.339.416	3.747.959	2.956.413	
La Società partecipa a numerosi progetti di sviluppo nei Paesi d'intervento, anche tramite la detenzione temporanea di partecipazioni societarie. Si rinvia, pertanto, ogni utile approfondimento ai documenti di bilancio pubblici.				

DENOMINAZIONE ORGANISMO PARTECIPATO	Immobiliare Marco Polo Srl			
QUOTA DI PARTECIPAZIONE REGIONALE:	100%			TORNA ALL'ORGANIGRAMMA
	31/12/2008	31/12/2009	31/12/2010	
RISULTATO D'ESERCIZIO	200.729	-21.811	13.158,00	

DENOMINAZIONE ORGANISMO PARTECIPATO Informest Associazione


QUOTA DI PARTECIPAZIONE REGIONALE: 16,89%




[TORNA ALL'ORGANIGRAMMA](#)

	31/12/2008	31/12/2009	31/12/2010
RISULTATO D'ESERCIZIO	0,00	0,00	0,00

SOCIETA' PARTECIPATE DA ASSOCIAZIONE INFORMEST		RISULTATI DI ESERCIZIO ANNI DI RIFERIMENTO		
<i>Denominazione partecipazione</i>	<i>% di partecipazione</i>	2008	2009	2010
Informest Consulting Srl (società iscritta al registro delle imprese il 14/12/2009)	100%	===	=====	-28.833

DENOMINAZIONE ORGANISMO PARTECIPATO	Insula Spa			 TORNA ALL'ORGANIGRAMMA
QUOTA DI PARTECIPAZIONE REGIONALE:	1,13%			
	31/12/2008	31/12/2009	31/12/2010	
RISULTATO D'ESERCIZIO	-72.709	-116.240	-628.675,00	
SOCIETA' PARTECIPATE DA SOC. INSULA S.p.a.		RISULTATI DI ESERCIZIO ANNI DI RIFERIMENTO		
<i>Denominazione partecipazione</i>	<i>% di partecipazione</i>	2008	2009	2010
Porto Marghera Servizi Ingegneria Scarl	15%	-34.957	-6.000	-84.536
Banca Popolare Etica Scarl	1000 azioni	1.269.947	30.060	1.032.014


DENOMINAZIONE ORGANISMO PARTECIPATO	Rocca di Monselice Srl			
QUOTA DI PARTECIPAZIONE REGIONALE:	33,33%			TORNA ALL'ORGANIGRAMMA
	31/12/2008	31/12/2009	31/12/2010	
RISULTATO D'ESERCIZIO	-1.719	585	2.320,00	

DENOMINAZIONE ORGANISMO PARTECIPATO**Rovigo Expo' Spa****QUOTA DI PARTECIPAZIONE REGIONALE:**

65,04%

[TORNA ALL'ORGANIGRAMMA](#)

	31/12/2008	31/12/2009	31/12/2010
RISULTATO D'ESERCIZIO	-31.844	-80.033	-48.629,00

DENOMINAZIONE ORGANISMO	SIS Spa		
QUOTA DI PARTECIPAZIONE REGIONALE:	0,0312%		
ORGANI SOCIETARI		 TORNA ALL'ORGANIGRAMMA	
	31/12/2008	31/12/2009	31/12/2010
RISULTATO D'ESERCIZIO	-34.193	6.275	17.871,50

DENOMINAZIONE ORGANISMO PARTECIPATO		Sistemi Territoriali Spa		
QUOTA DI PARTECIPAZIONE REGIONALE:		99,83%		
	31/12/2008	31/12/2009	31/12/2010	
RISULTATO D'ESERCIZIO	762.021	120.785	154.713,00	
TORNA ALL'ORGANIGRAMMA				
SOCIETA' PARTECIPATE DA SISTEMI TERRITORIALI S.p.a.		RISULTATI DI ESERCIZIO ANNI DI RIFERIMENTO		
<i>Denominazione partecipazione</i>	<i>% di partecipazione</i>	2008	2009	2010
Ferroviana Servizi Srl	100%	485.652	37.443	8.716
Veneto Logistica Srl	55%	-504.266	-112.393	-81.798
Nord Est Logistica Srl	60%	-273.780	4.262	96.551
Interporto di Rovigo Spa	32,94%	-896.730	-445.564	120.841
Aspo Logistica Srl (è stata sciota e posta in liquidazione con delibera dell'assemblea del 25/11/2010 atto n. 106167)	49%	-17.418	-18.363	-19.024
Interporto di Venezia Spa	4,30%	-2.760.255	-2.850.590	-1.057.833
Portogruaro Interporto Spa	0,48%	96.959	61.946	35.675



DENOMINAZIONE ORGANISMO PARTECIPATO

Società Veneziana Edilizia Canalgrande Spa

QUOTA DI PARTECIPAZIONE REGIONALE:


100%


[TORNA ALL'ORGANIGRAMMA](#)

	31/12/2008	31/12/2009	31/12/2010
RISULTATO D'ESERCIZIO	59.676	26.545	134.339,00

SOCIETA' PARTECIPATE DA SOC. Veneziana Edilizia Canalgrande S.p.a.		RISULTATI DI ESERCIZIO ANNI DI RIFERIMENTO		
<i>Denominazione partecipazione</i>	<i>% di partecipazione</i>	AL 30/6 2008	AL 30/6/2009	AL 30/06/2010
SKI College Spa	35%	-31.864	-25.215	-15.689


n.b: . bilanci al 30 giugno di ciascun anno

DENOMINAZIONE ORGANISMO PARTECIPATO	Terme di Recoaro Spa			 TORNA ALL'ORGANIGRAMMA
QUOTA DI PARTECIPAZIONE REGIONALE:	99,99%			
RISULTATO D'ESERCIZIO	31/12/2008	31/12/2009	31/12/2010	
	126.336	-507.844	174.752,00	

DENOMINAZIONE ORGANISMO PARTECIPATO		Veneto Acque Spa		
QUOTA DI PARTECIPAZIONE REGIONALE:		100%		
	31/12/2008	31/12/2009	31/12/2010	
RISULTATO D'ESERCIZIO	122.483	249.551	155.853,00	
SOCIETA' PARTECIPATE DA SOC. Veneto Acque S.p.a.		RISULTATI DI ESERCIZIO ANNI DI RIFERIMENTO		
<i>Denominazione partecipazione</i>	<i>% di partecipazione</i>	2008	2009	2010
SIFA Scpa	8,67%	-43.898,00	-129.358,00	4.737,00
Banca di Credito Cooperativo di Monastier e del Sile	0,0001%	11.308.616	5.014.998	2.618.049



[TORNA ALL'ORGANIGRAMMA](#)

DENOMINAZIONE ORGANISMO PARTECIPATO		Veneto Innovazione Spa		
QUOTA DI PARTECIPAZIONE REGIONALE:		100%		
				
TORNA ALL'ORGANIGRAMMA				
	31/12/2008	31/12/2009	31/12/2010	
RISULTATO D'ESERCIZIO	-10.243	3.156	157.583,00	
SOCIETA' PARTECIPATE DA SOC. S.p.a.		RISULTATI DI ESERCIZIO ANNI DI RIFERIMENTO		
<i>Denominazione partecipazione</i>	<i>% di partecipazione</i>	2008	2009	2010
Promomarghera SRL in liquidazione	10%	-99.982	-70.600	-47.950
Veneto Innovazione Holding Srl	100%	-324.654	-263.548	-245.482
<i>V.I.Holding S.r.l. partecipa nelle seguenti società:</i>				
CERTOTTICA S.C.A.R.L.	20,2041%	-101.167	-130.154	-12.503
P.S.T. VERONA S.C.A.R.L.	20,11%	-461.174	-320.946	-327.336
Vega Parco Scientifico Tecnologico di Venezia scarl	16,99%	-1.787.440	-1.621.020	-1.669.789
P.S.T. GALILEO S.C.A.R.L.	11,75%	55.161	5.998	1.122
Tecnologia & Design s.c.a r.l.	27,74%	15.425	12.750	14.351
THETIS S.P.A.	1,83%	281.073	505.141	286.104
POLITECNICO CALZATURIERO S.C.A.R.L.	22,57%	1.293	2.502	1.982
SPINLAB 1 S.R.L. IN LIQUIDAZIONE	26,00%	-5.703	-158.091	-90.015
RITEX S.C.A.R.L. IN LIQUIDAZIONE	11,14%	6.542	6.227	n.d.
VENETO NANOTECH S.C.A.R.L.	0,802%	8.493	-136.278	-48.054

DENOMINAZIONE ORGANISMO PARTECIPATO

Veneto Nanotech Scpa




QUOTA DI PARTECIPAZIONE REGIONALE:

43,0489%

[TORNA ALL'ORGANIGRAMMA](#)

	31/12/2008	31/12/2009	31/12/2010
RISULTATO D'ESERCIZIO	8.493	-136.278	-48.054,00

SOCIETA' PARTECIPATE DA SOC. Veneto Nanotech S.p.a.		RISULTATI DI ESERCIZIO ANNI DI RIFERIMENTO		
<i>Denominazione partecipazione</i>	<i>% di partecipazione</i>	2008	2009	2010
Eurosen Srl	27,50%	6.044	-24.477	4.658
Bilcare Technologies Italia Srl (bilancio chiuso al 31/03/anno n)	7,50%	-113.970	-7.016	-78.604
Ananas Nanotech Srl	8,90%	-2.338	-7.078	4.671
Thundernil Srl (società costituita nel 2009)	18,50%	n.d.	-5.091	-2.121
Nanto Protective Coatings srl (impresa iscritta il 18/5/2010)	25,00%	n.d.	n.d.	n.d.
Krystalia s.r.l. (società costituita in data 20/06/2011)	24,00%	n.d.	n.d.	n.d.

DENOMINAZIONE ORGANISMO PARTECIPATO		Veneto Strade Spa		
QUOTA DI PARTECIPAZIONE REGIONALE:		30%		
			 TORNA ALL'ORGANIGRAMMA	
	31/12/2008	31/12/2009	31/12/2010	
RISULTATO D'ESERCIZIO	-17.609	34.106	48.070,00	
SOCIETA' PARTECIPATE DA SOC. Veneto Strade S.p.a.		RISULTATI DI ESERCIZIO ANNI DI RIFERIMENTO		
<i>Denominazione partecipazione</i>	<i>% di partecipazione</i>	2008	2009	2010
Veneto Infrastrutture Servizi Srl	100%	21.925	1.271	979
Vi.Abilità Spa	5%	4.630	5.151	N.D.

DENOMINAZIONE ORGANISMO PARTECIPATO		Veneto Sviluppo Spa		
QUOTA DI PARTECIPAZIONE REGIONALE:		51%		
	31/12/2008	31/12/2009	31/12/2010	
RISULTATO D'ESERCIZIO	3.295.389	-2.372.744	4.988.743,00	

SOCIETA' PARTECIPATE DA SOC. S.p.a.		RISULTATI DI ESERCIZIO ANNI DI RIFERIMENTO		
Denominazione partecipazione	% di partecipazione	2008	2009	2010
Acegas-APS Spa	1,5568%	12.355.512	5.294.408	15.390.507
AerTre Spa	10%	-1.777.113	-367.803	n.d.
Aeroporto Valerio Catullo di Verona Spa	0,18%	-5.834.713	-4.948.194	1.455.425
Agenzia per la trasformazione territoriale in Veneto - Attiva Spa	10,8437%	-7.880.994	-18.377.591	3.579.509
Ascopiave Spa	2,5148%	20.305.936	22.460.104	21.164.848
Autodromo del Veneto Spa	26,9739%	-134.249	-775.811	-564.674
Banca Popolare Etica Scarl	0,1606%	1.269.947	30.060	1.032.014
Compagnia Investimenti e Sviluppo - CIS Spa	3,0025%	3.362.621	-1.276.507	4.097.871
Cortinasim Srl	18,3206%	-4.381	-4.339	-4.731
Enrive Spa (costituita il 14/01/2010)	50%	n.d.	n.d.	-62.024
Finest Spa	5,5704%	3.339.416	3.747.959	2.956.413
Obiettivo Nordest Sicav	8,46% (var.)	-6.156.987	1.169.386	-676.915
Politecnico Calzaturiero Scarl	15,5700%	1.293	2.502	1.982
Ital TBS Telematic & Biomedical Services Spa (tratti da bilanci consolidati)	2,7834%	2.751.000	4.227.000	5.950.000
Venezia Terminal Passeggeri Spa	17,5008%	2.841.438,77	3.420.678,17	3.757.235,00
Venice Yacht Pier Srl	4,7517%	-3.688	2.325	21.865
AFC Srl in liquidazione (fallita il 31/01/07)	30,00%	n.d.	n.d.	n.d.
Alpi Eagles Spa (procedura fallimentare dal 19/5/2011)	0,9803%	n.d.	n.d.	n.d.
CIELLE SRL	45,00%	58.716	59.895	15.532
BIC Adriatico - Soc. Cons. a R.L. (fallita)	0,00%	n.d.	n.d.	n.d.
XGROUP S.P.A.	7,50%	792.879	451.755	2.326.575
BELLELLI ENGINEERING S.p.a. (partecipazione acquisita a febbraio 2011)	21,996%	464.079	181.298	227.410
VENETO EXHIBITIONS S.R.L.	30,00%	n.d.	-586.277	-772.130


[TORNA ALL'ORGANIGRAMMA](#)